

Отчет
по результатам образовательной деятельности
Муниципального бюджетного общеобразовательного
учреждения
«Средняя общеобразовательная школа №23»

2020-2021 учебный год

ОТЧЕТ ПО РЕЗУЛЬТАТАМ САМООБСЛЕДОВАНИЯ образовательной деятельности Муниципального бюджетного общеобразовательного учреждения «Средняя общеобразовательная школа № 23» (далее - Учреждение) в 2019-2020 учебном году составлен в соответствии с Законом РФ от 29.12.2012 № 273-ФЗ «Об образовании в Российской Федерации», приказами Министерства образования и науки Российской Федерации от 10.12.2013 №1324 «Об утверждении показателей деятельности образовательной организации, подлежащей самообследованию», от 14.06.2013 № 462 «Об утверждении порядка проведения самообследования образовательной организации», **содержит аналитическую справку и результаты анализа показателей деятельности.**

I. Аналитическая справка:

1. Общая характеристика Учреждения.
2. Условия осуществления образовательного процесса.
3. Финансовое обеспечение функционирования и развития Учреждения
4. Режим обучения, организация питания и обеспечение безопасности
5. Основные образовательные результаты обучающихся и выпускников текущего учебного года

II. Показатели деятельности Учреждения

I. АНАЛИТИЧЕСКАЯ СПРАВКА

1. Общая характеристика Учреждения

Название образовательного учреждения	Муниципальное бюджетная общеобразовательное учреждение «Средняя общеобразовательная школа № 23»
Тип учреждения	Общеобразовательное учреждение
Вид учреждения	Средняя общеобразовательная школа
Организационно-правовая форма учреждения	Муниципальное бюджетное учреждение
Учредитель	Администрация Междуреченского городского округа
Год основания	1972 год
Юридический адрес	652884, Россия, Кемеровская область, г. Междуреченск, ул. Юдина, 17А.
Телефон	(8-384-75)-2-33-60, 2-33-24
Факс	2-33-24
e-mail	school23-pr@bk.ru
Адрес сайта в Интернете	http://school23.m-sk.ru
Должность руководителя	Директор
Фамилия, имя, отчество руководителя	Бабаев Альберт Михайлович
Банковские реквизиты	МКУ УО

	ОСБ РФ № 7763 ИНН 4214011141 КПП 421401001 Р/С 40703810326072000354 МУУО КО ОГРН 1024201392313 Обслуживающий банк Сибирский банк Сбербанка России г. Новосибирск к/с 30101810500000000641 БИК 045004641
Свидетельство о регистрации	42АВ 425518, от 22.12.2006 г.
Лицензия	42Л01 № 0002838, от 25.02.16г.
Свидетельство об аккредитации	42А02 № 0000324, от 16.12.2015г.
Структура образовательного учреждения	Три ступени образования: начальное общее образование основное общее образование среднее общее образование блок дополнительного образования
Структура управления образовательным учреждением	Совет Учреждения, директор, Педагогический совет, общешкольный родительский комитет, методические объединения, классные родительские комитеты, совет старшеклассников.
Формы ученического самоуправления	Совет старшеклассников
Форма государственнообщественного управления	Совет Учреждения

Ежегодно педагогический коллектив ставит перед собой задачи повышения качества знаний обучающихся, формирования действенных и системных знаний на уровне обязательного минимума образовательных программ. Решая эти задачи, Учреждение имеет положительные результаты.

Состав обучающихся

Классы	Количество обучающихся	Классы	Количество обучающихся
1А	25	6А	23
1Б	25	6Б	25
1В	25	6В	22
1Г	11	7А	27
2А	27	7Б	26
2Б	28	7В	26

3А	26	8А	25
3Б	26	8Б	27
3В	20	9А	24
4А	25	9Б	24
4Б	25	9В	25
4В	28	10А	25
5А	27	11А	17
5Б	26		
5В	26		

Структура управления Учреждением

Директор Учреждения – Бабаев А.М. (т. 2-33-60)

Заместители директора: Елисеева Н.В., Лазо О.М., Кудина Е.С., Стрельников А.Н. (т. 2-33-24)

2. Условия осуществления образовательного процесса

Исходя из цели Учреждения – формирование общей культуры обучающихся, их духовно-нравственное, социальное, личностное и интеллектуальное развитие на уровне требований федерального государственного образовательного стандарта, создание основы для самостоятельной реализации учебной деятельности, обеспечивающей социальную успешность, сохранение и укрепление здоровья обучающихся. Коллектив решает следующие задачи:

1. Организовать методическую работу с педагогами учреждения в соответствии программой методической работы, направленной на освоение и применение современных методик и технологий, методов диагностирования достижений обучающихся для обеспечения качества учебно - воспитательного процесса в рамках ФГОС НОО, ООО и СОО, а также ФГОС ОВЗ (вариант 7.2)

2. Формирование устойчивой учебной мотивации обучающихся учреждения через реализацию программы «Одаренные дети», приступить к реализации программы профессионального самоопределения.

3. Реализация программы воспитательной работы, учитывая пространство для межличностного, межвозрастного и межпоколенного общения.

4. Приведение материально технического обеспечения образовательного процесса в соответствие с современными требованиями.

Педагогический процесс в Учреждении осуществляют 42 пед. работника, среди них:

Кандидат педагогических наук – Бабаев Альберт Михайлович, директор Учреждения;

Отличников народного просвещения РФ - 4; Почетных работника РФ - 4.

3. Финансовое обеспечение функционирования и развития Учреждения

Утверждаю
 Начальник
 (подпись и должность уполномоченного лица)
 ХКУ УО
 (наименование органа - учредителя (учреждения))
 С.Н.Нендлин
 (расшифровка подписи)
 " 09 " января 20 20 г.

План финансово-хозяйственной деятельности на 20 20 г.
 (на 20 20 г. и плановый период 20 21 и 20 22 годов¹)
 от " 09 " января 20 20 г.²

Исполняющий
 полномочия учредителя Муниципальное казенное учреждение "Управление образованием Междуреченского городского округа"
 именуемое Муниципальное бюджетное общеобразовательное учреждение "Средняя общеобразовательная школа № 23"
 измерения: руб.

Коды	
Дата	09.01.2019
по Сводному реестру глава по БК	911
по Сводному реестру ИНН	4214015467
КПП	421401001
по ОКЕИ	383

Раздел 1. Поступления и выплаты

Наименование показателя	Код строки	Код по бюджетной классификации Российской Федерации ³	Аналитический код ⁴	Сумма			за пределами планового периода
				на 20 20 г. текущий финансовый год	на 20 21 г. первый год планового периода	на 20 22 г. второй год планового периода	
1	2	3	4	5	6	7	8
средств на начало текущего финансового года ⁵	0001	х	х	1 485,34	0,00	0,00	
средств на конец текущего финансового года ⁵	0002	х	х		0,00	0,00	
итого:	1000			40 901 648,04	40 901 648,04	40 901 648,04	
в том числе:				0,00	0,00	0,00	
от собственности, всего	1100	120					
в том числе:	1110				0,00	0,00	
от оказания услуг, работ, компенсации затрат учреждений, всего	1200	130		39 075 748,04	39 075 748,04	39 075 748,04	
в том числе:				39 075 748,04	39 075 748,04	39 075 748,04	
субсидии на финансовое обеспечение выполнения государственного (муниципального) задания за счет средств бюджета публично-правового образования, создавшего учреждение	1210	130					
субсидии на финансовое обеспечение выполнения государственного задания за счет средств бюджета Федерального фонда обязательного медицинского страхования	1220	130			0,00	0,00	
прочие субсидии на финансовое обеспечение выполнения государственного (муниципального) задания за счет средств бюджета публично-правового образования, создавшего учреждение	1230	130		0,00	0,00	0,00	
от штрафов, пеней, иных сумм принудительного изъятия, всего	1300	140			0,00	0,00	
в том числе:	1310	140			0,00	0,00	
иные денежные поступления, всего	1400	150		2 000,00	2 000,00	2 000,00	
в том числе:							

Наименование показателя	Код строки	Код по бюджетной классификации Российской Федерации ³	Аналитический код ⁴	Сумма			за пределами планового периода
				на 20 <u>20</u> г. текущий финансовый год	на 20 <u>21</u> г. первый год планового периода	на 20 <u>22</u> г. второй год планового периода	
1	2	3	4	5	6	7	8
тупления текущего характера от иных резидентов (за исключением сектора ударственного управления и организаций государственного сектора)	1410	150		2 000,00	2 000,00	2 000,00	
оходы, всего	1500	180		1 823 900,00	1 823 900,00	1 823 900,00	
м числе:				1 823 900,00	1 823 900,00	1 823 900,00	
свые субсидии	1510	180					
сидии на осуществление капитальных вложений	1520	180					
т операций с активами, всего	1900			0,00	0,00	0,00	
м числе:							
оступления, всего ⁶	1980	x					
их:							
ичение остатков денежных средств за счет возврата дебиторской задолженности шлых лет	1981	510					x
еого	2000	x		40 903 133,38	40 901 648,04	40 901 648,04	
числе:							
латы персоналу, всего	2100	x		33 148 000,00	33 148 000,00	33 148 000,00	x
м числе:							
ата труда	2110	111		25 267 000,00	25 267 000,00	25 267 000,00	x
ние выплаты персоналу, в том числе компенсационного характера	2120	112		250 000,00	250 000,00	250 000,00	x
е выплаты, за исключением фонда оплаты труда учреждения, для выполнения отдельных юмочий	2130	113					x
сы по обязательному социальному страхованию на выплаты по оплате труда работников ые выплаты работникам учреждений, всего	2140	119		7 631 000,00	7 631 000,00	7 631 000,00	x
том числе:							
а выплаты по оплате труда	2141	119		7 631 000,00	7 631 000,00	7 631 000,00	x
а иные выплаты работникам	2142	119			0,00	0,00	x
ажное довольствие военнослужащих и сотрудников, имеющих специальные звания ые выплаты военнослужащим и сотрудникам, имеющим специальные звания	2150	131					x
е выплаты военнослужащим и сотрудникам, имеющим специальные звания	2160	134					x
новые взносы на обязательное социальное страхование в части выплат персоналу, вежащих обложению страховыми взносами	2170	139		0,00	0,00	0,00	x
том числе:							
а оплату труда стажеров	2171	139					x
а иные выплаты гражданским лицам (денежное содержание)	2172	139					x
ые и иные выплаты населению, всего	2200	300		1 565 700,00	1 565 700,00	1 565 700,00	x
м числе:							
альные выплаты гражданам, кроме публичных нормативных социальных выплат	2210	320		1 446 500,00	1 446 500,00	1 446 500,00	x

Наименование показателя	Код строки	Код по бюджетной классификации Российской Федерации ³	Аналитический код ⁴	Сумма			за пределами планового периода
				на 20 <u>20</u> г. текущий финансовый год	на 20 <u>21</u> г. первый год планового периода	на 20 <u>22</u> г. второй год планового периода	
1	2	3	4	5	6	7	8
з них:				0,00	0,00	0,00	
сobia, компенсации и иные социальные выплаты гражданам, кроме публичных рмативных обязательств	2211	321					x
риобретение товаров, работ, услуг в пользу граждан в целях их социального обеспечения ата стипендий, осуществление иных расходов на социальную поддержку обучающихся ет средств стипендиального фонда	2212	323		1 446 500,00	1 446 500,00	1 446 500,00	
риобретение товаров, работ, услуг в пользу граждан в целях их социального обеспечения ата стипендий, осуществление иных расходов на социальную поддержку обучающихся ет средств стипендиального фонда	2220	340					x
реммирование физических лиц за достижения в области культуры, искусства, образования, ии и техники, а также на предоставление грантов с целью поддержки проектов в области ии, культуры и искусства	2230	350					x
альное обеспечение детей-сирот и детей, оставшихся без попечения родителей	2240	360		119 200,00	119 200,00	119 200,00	x
блогов, сборов и иных платежей, всего	2300	850		378 000,00	378 000,00	378 000,00	x
их:							
г на имущество организаций и земельный налог	2310	851		378 000,00	378 000,00	378 000,00	x
е налоги (включаемые в состав расходов) в бюджеты бюджетной системы Российской ерации, а также государственная пошлина	2320	852					x
та штрафов (в том числе административных), пеней, иных платежей	2330	853					x
здние перечисления организациям и физическим лицам, всего	2400	x		0,00	0,00	0,00	x
их:							
гты, предоставляемые другим организациям и физическим лицам	2410	810					x
сы в международные организации	2420	862					x
ежи в целях обеспечения реализации соглашений с правительствами иностранных арств и международными организациями	2430	863					x
ыплаты (кроме выплат на закупку товаров, работ, услуг)	2500	x		0,00	0,00	0,00	x
вление судебных актов Российской Федерации и мировых соглашений по возмещению а, причиненного в результате деятельности учреждения	2520	831					x
на закупку товаров, работ, услуг, всего ⁷	2600	x		5 811 433,38	5 809 948,04	5 809 948,04	
м числе:							
тку научно-исследовательских и опытно-конструкторских работ	2610	241					
тку товаров, работ, услуг в сфере информационно-коммуникационных технологий	2620	242		34 840,00	34 840,00	34 840,00	
тку товаров, работ, услуг в целях капитального ремонта государственного инициального) имущества	2630	243					
чую закупку товаров, работ и услуг, всего	2640	244		5 776 593,38	5 775 108,04	5 775 108,04	

Наименование показателя	Код строки	Код по бюджетной классификации Российской Федерации ³	Аналитический код ⁴	Сумма			за пределами планового периода
				на 20 20 г. текущий финансовый год	на 20 21 г. первый год планового периода	на 20 22 г. второй год планового периода	
1	2	3	4	5	6	7	8
из них:							
Транспортные услуги							
Коммунальные услуги				3 637 750,00	3 637 750,00	3 637 750,00	
из них:							
Отопление, горячее водоснабжение				2 741 000,00	2 741 000,00	2 741 000,00	
Электроснабжение				728 000,00	728 000,00	728 000,00	
Водоснабжение, водоотведение				126 000,00	126 000,00	126 000,00	
Твердые коммунальные отходы				42 750,00	42 750,00	42 750,00	
Работы, услуги по содержанию имущества				1 089 797,04	1 089 797,04	1 089 797,04	
Прочие работы, услуги				247 861,00	247 861,00	247 861,00	
Увеличение стоимости основных средств				765 185,34	763 700,00	763 700,00	
Увеличение стоимости материальных запасов				36 000,00	36 000,00	36 000,00	
Прочие расходы							
капитальные вложения в объекты государственной (муниципальной) собственности, всего	2650	400		0,00	0,00	0,00	
в том числе:							
приобретение объектов недвижимого имущества государственными (муниципальными) учреждениями	2651	406					
строительство (реконструкция) объектов недвижимого имущества государственными (муниципальными) учреждениями	2652	407					
г, уменьшающие доход, всего⁸	3000	100					x
в том числе:							
г на прибыль ⁸	3010						x
г на добавленную стоимость ⁸	3020						x
иные налоги, уменьшающие доход ⁸	3030						x
выплаты, всего⁹	4000	x					x
из них:							
выплат в бюджет средств субсидии	4010	610					x

Раздел 2. Сведения по выплатам на закупки товаров, работ, услуг¹⁰

№ п/п	Наименование показателя	Коды строк	Год начала закупки	Сумма			за пределами планового периода
				на 20 20 г. (текущий финансовый год)	на 20 21 г. (первый год планового периода)	на 20 22 г. (второй год планового периода)	
1	2	3	4	5	6	7	8
1	Выплаты на закупку товаров, работ, услуг, всего¹¹	26000	x	7 257 933,38	7 256 448,04	7 256 448,04	
	в том числе:						
	по контрактам (договорам), заключенным до начала текущего финансового года без применения норм Федерального закона от 5 апреля 2013 г. № 44-ФЗ "О контрактной системе в сфере закупок товаров, работ, услуг для обеспечения государственных и муниципальных нужд" (Собрание законодательства Российской Федерации, 2013, № 14, ст. 1652; 2018, № 32, ст. 5104) (далее - Федеральный закон № 44-ФЗ) и Федерального закона от 18 июля 2011 г. № 223-ФЗ "О закупках товаров, работ, услуг отдельными видами юридических лиц" (Собрание законодательства Российской Федерации, 2011, № 30, ст. 4571; 2018, № 32, ст. 5135) (далее - Федеральный закон № 223-ФЗ) ¹²	26100	x	0,00	0,00	0,00	
1.2	по контрактам (договорам), планируемыми к заключению в соответствующем финансовом году без применения норм Федерального закона № 44-ФЗ и Федерального закона № 223-ФЗ ¹²	26200	x				
1.3	по контрактам (договорам), заключенным до начала текущего финансового года с учетом требований Федерального закона № 44-ФЗ и Федерального закона № 223-ФЗ ¹³	26300	x	0,00	0,00	0,00	
1.4	по контрактам (договорам), планируемыми к заключению в соответствующем финансовом году с учетом требований Федерального закона № 44-ФЗ и Федерального закона № 223-ФЗ ¹³	26400	x	7 257 933,38	7 256 448,04	7 256 448,04	
	в том числе:						
	за счет субсидий, предоставляемых на финансовое обеспечение выполнения государственного (муниципального) задания	26410	x	5 803 233,38	5 801 748,04	5 801 748,04	
	в том числе:						
1.4.1.1	в соответствии с Федеральным законом № 44-ФЗ	26411	x	5 799 748,04	5 799 748,04	5 799 748,04	
1.4.1.2	в соответствии с Федеральным законом № 223-ФЗ ¹⁴	26412	x	3 485,34	2 000,00	2 000,00	
1.4.2	за счет субсидий, предоставляемых в соответствии с абзацем вторым пункта 1 статьи 78.1 Бюджетного кодекса Российской Федерации	26420	x	1454700,00	1454700,00	1454700,00	
	в том числе:						
1.4.2.1	в соответствии с Федеральным законом № 44-ФЗ	26421	x	1 454 700,00	1 454 700,00	1 454 700,00	
1.4.2.2	в соответствии с Федеральным законом № 223-ФЗ ¹⁴	26422	x	0,00	0,00	0,00	
1.4.3	за счет субсидий, предоставляемых на осуществление капитальных вложений ¹⁵	26430	x				
1.4.4	за счет средств обязательного медицинского страхования	26440	x				
	в том числе:						
1.4.4.1	в соответствии с Федеральным законом № 44-ФЗ	26441	x				
1.4.4.2	в соответствии с Федеральным законом № 223-ФЗ ¹⁴	26442	x				
1.4.5	за счет прочих источников финансового обеспечения	26450	x				

№ п/п	Наименование показателя	Коды строк	Год начала закупки	Сумма			за пределами планового периода
				на 20 20 г. (текущий финансовый год)	на 20 21 г. (первый год планового периода)	на 20 22 г. (второй год планового периода)	
1	2	3	4	5	6	7	8
	в том числе:						
1.4.5.1	в соответствии с Федеральным законом № 44-ФЗ	26451	х				
1.4.5.2	в соответствии с Федеральным законом № 223-ФЗ	26452	х				
2	Итого по контрактам, планируемым к заключению в соответствующем финансовом году в соответствии с Федеральным законом № 44-ФЗ, по соответствующему году закупки ¹⁶	26500	х	7 254 448,04	7 254 448,04	7 254 448,04	
	в том числе по году начала закупки:	26510	2020	7 254 448,04	7 254 448,04	7 254 448,04	
3	Итого по договорам, планируемым к заключению в соответствующем финансовом году в соответствии с Федеральным законом № 223-ФЗ, по соответствующему году закупки	26600	х	3 485,34	2 000,00	2 000,00	
	в том числе по году начала закупки:	26610	2020	3 485,34	2 000,00	2 000,00	

Руководитель учреждения
(уполномоченное лицо учреждения)



Бабаев Альберт Михайлович
(расшифровка подписи)

Исполнитель

экономист
(подпись)

2-20-49
(телефон)

* 09 * 01 20 20 г.

4. Режим обучения, организация питания и обеспечение безопасности

Режим обучения

Учебные занятия проводить в соответствии с годовым календарным учебным графиком, утвержденным приказом.

Вход учеников в здание не ранее – 7.30

Начало учебных занятий – 8.00

Расписание звонков

1 смена

1 урок 8.00 – 8.45
2 урок 8.55 – 9.40
3 урок 10.00 – 10.45
4 урок 11.05 – 11.50
5 урок 12.00 – 12.45
6 урок 12.55 – 13.40

2 смена

1 урок 14.10 – 14.55
2 урок 15.15 – 16.00
3 урок 16.20 – 17.05
4 урок 17.15 – 18.00
5 урок 18.10 – 18.55
6 урок 19.05 – 19.50

Режим горячего питания обучающихся:

1 классы - на перемене после 2 урока 1 смены

4, 5 классы – на перемене после 3 урока 1 смены

2 классы – на перемене после 1 урока 2 смены

3, 6 классы – на перемене после 2 урока 2 смены

Учебно-материальная база, благоустройство и оснащенность.

Учреждение располагает достаточными материально-техническими условиями для осуществления воспитательно-образовательного процесса: имеются слесарная и столярная мастерские, спортивный зал, компьютерный класс, предметные кабинеты.

В рамках реализации приоритетного национального проекта в сфере образования школой были приобретены кабинеты: истории, русского языка и литературы, физики, химии, а так же интерактивные комплексы в кабинеты математики и биологии, мобильный компьютерный класс, что позволило организовать учебный процесс на более высоком уровне и повысить качество преподавания.

Компьютерная техника используется не только для проведения уроков информатики, но и как средство повышения методического уровня учителя: педагоги осваивают мультимедийные технологии. За период с 2008 до 2014 год 100% учителей овладели навыками работы на компьютере и получили удостоверение «Пользователь ПК».

В этом учебном году поставлено оборудование для организации обучения с использованием дистанционных образовательных технологий. Организованы курсы с использованием дистанционных образовательных технологий как для обучающихся города, так и для обучающихся нашего Учреждения.

Продолжает совершенствоваться методическое обеспечение воспитательно-образовательного процесса. Продолжает обновляться методический комплекс большинства кабинетов.

Перечень учебных кабинетов:

русского языка – 3
математики – 2
истории – 1
информатика и ИКТ – 1
начальных классов – 5
иностранных языков – 3 химии – 1
физики – 1
биологии – 1
географии – 1
ИЗО – 1
музыки – 1
технологии - 2
кабинет для дистанционного обучения - 1

Перечень мастерских:

Столярная, слесарная, деревообрабатывающая
Мобильный компьютерный класс - 1
Библиотека-1
Спортивный зал – 1 , площадь - 207 м²
Спортивная площадка – 1, площадь - 1200 м²

Организация охраны, питания и медицинского обслуживания.

Учреждение оборудовано пунктом экстренного вызова милиции. Пропускной режим осуществляют дежурный.

Питание осуществляется в одной столовой, рассчитанной на 80 посадочных мест, комбинатом школьного питания МКУ Управление образованием. Медицинское обслуживание осуществляется МУЗ ЦГБ. В Учреждении оборудованы 2 медицинских и стоматологический кабинеты.

5. Содержание образовательной деятельности

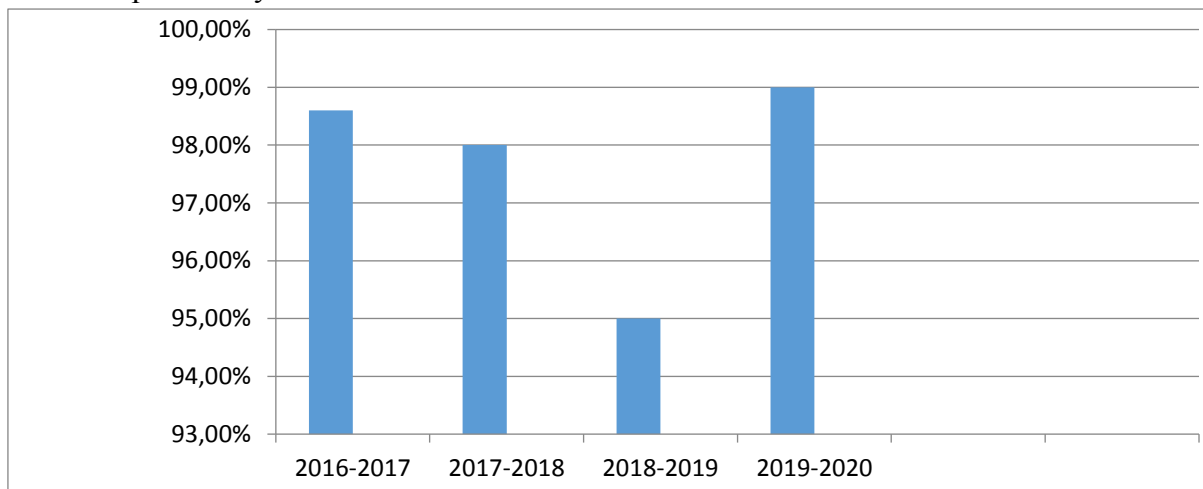
Абсолютная успеваемость

Абсолютная успеваемость по Учреждению в 2019-2020 учебном году составила 99%, что на 4% выше по сравнению с прошлым учебным годом.

Абсолютная успеваемость на уровне начального общего образования составила 99% выше на 1% по сравнению с прошлым учебным годом.

Абсолютная успеваемость на уровне основного общего образования составила 100% выше на 5% по сравнению с прошлым учебным годом.

Абсолютная успеваемость на уровне среднего общего образования составила 88 %, что на 7% ниже по сравнению с прошлым учебным годом.



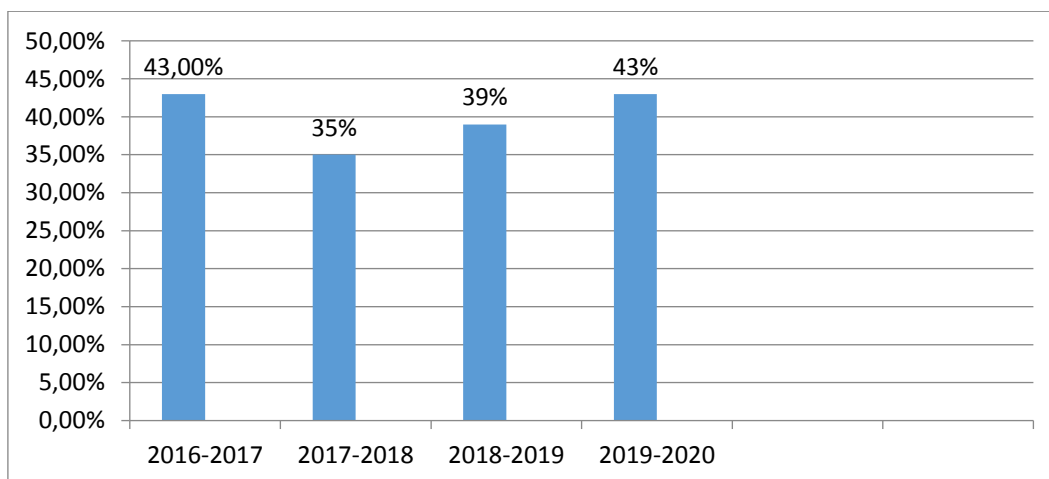
Качественная успеваемость

Качественная успеваемость по Учреждению в 2019-2020 учебном году составила 43%, что на 4% выше по сравнению с прошлым годом.

Качественная успеваемость на уровне начального общего образования составила 58%, что на 2 % выше по сравнению с прошлым учебным годом.

Качественная успеваемость на уровне основного общего образования составила 37%, как и в прошлом году.

Качественная успеваемость на уровне начального общего образования составила 25%, как и в прошлом году.



Качественная успеваемость по учебным предметам (в %)

2015-2016 учебный год	2016-2017 учебный год	2017-2018 учебный год	2018-2019 учебный год	2019-2020 учебный год
Русский язык				
41	51	44	52	46
Литература				
52	59	56	63	62
Иностранный язык				
59	56	52	64	66
Математика				
45	51	48	52	55
Информатика и ИКТ				
50	55	55	75	59
История				
58	60	56	48	69
Обществознание				
70	74	74	60	71
Биология				
54	72	68	82	88
География				
52	69	58	69	90
Физика				
50	52	45	55	59
Химия				
31	41	38	45	72
ОБЖ				
92	85	97	100	94
Технология				
94	96	99	95	97
Физическая культура				
97	96	96	96	94
Музыка				
100	100	100	100	100

По учебному предмету «Русский язык» качественная успеваемость составила 46%, что на 6% ниже по сравнению с прошлым учебным годом.

По учебному предмету «Литература» качественная успеваемость составила 62%, что на 1% ниже по сравнению с прошлым учебным годом.

По учебному предмету «Иностранный язык» качественная успеваемость составила 66%, что на 2% выше по сравнению с прошлым учебным годом.

По учебному предмету «Математика» качественная успеваемость составила 55%, что на 3% выше по сравнению с прошлым учебным годом.

По учебному предмету «Информатика и ИКТ» качественная успеваемость составила 59% что на 16% ниже по сравнению с прошлым учебным годом.

По учебному предмету «История» качественная успеваемость составила 69%, что на 21% выше по сравнению с прошлым учебным годом.

По учебному предмету «Обществознание» качественная успеваемость составила 71% что на 11% выше по сравнению с прошлым учебным годом.

По учебному предмету «Биология» качественная успеваемость составила 88%, что на 6% выше по сравнению с прошлым учебным годом.

По учебному предмету «География» качественная успеваемость составила 90%, что на 21% выше по сравнению с прошлым учебным годом.

По учебному предмету «Физика» качественная успеваемость составила 59%, что на 4% выше по сравнению с прошлым учебным годом.

По учебному предмету «Химия» качественная успеваемость составила 72%, что на 27% выше по сравнению с прошлым учебным годом.

По учебному предмету «ОБЖ» качественная успеваемость составила 94%, что на 6% ниже по сравнению с прошлым учебным годом.

По учебному предмету «Технология» качественная успеваемость составила 97%, что на 2% ниже по сравнению с прошлым учебным годом.

По учебному предмету «Музыка» качественная успеваемость составила 100% также, как в прошлом учебном году.

По учебному предмету «Физическая культура» качественная успеваемость составила 94%, что на 2% ниже по сравнению с прошлым учебным годом.

Таким образом, снижение качественной успеваемости произошло по учебным предметам «Русский язык», «Литература», «Информатика», «ОБЖ», «Физическая культура», «Технология».

Государственная итоговая аттестация обучающихся, освоивших основные образовательные программы среднего общего образования.

В 2019-2020 учебном году в 11 классах обучалось 17 человек. Все обучающиеся (17 человек) были допущены к государственной итоговой аттестации.

Результаты ЕГЭ

Предмет	Количество обучающихся	Средний балл	Высший балл	Абсолютная успеваемость (%)	Учитель
Русский язык	7	65/68	76/98	100/100	Ноздреватых В.К.
Математика (профильный уровень)	3	45/50	68/74	100/100	Гембихнер И.А.
Информатика	1	40	40	100	Шолкан Л.И.
Литература	1	51	51	100	Ноздреватых В.К.
Обществознание	3	57/54	68/74	100/90	Салтымакова С.В.
История	2	50/48	71/68	50/90	Виденина Е.В.
Физика	1	33/54	33/68	0/100	Корытова И.А.

Английский язык	1	57	57	100	Никифоров В.П.
-----------------	---	----	----	-----	-------------------

II. ПОКАЗАТЕЛИ ДЕЯТЕЛЬНОСТИ УЧРЕЖДЕНИЯ


№ п/п	Показатели	Единица измерения
1. Образовательная деятельность		
1.1	Общая численность учащихся	688
1.2	Численность учащихся по образовательной программе начального общего образования	291
1.3	Численность учащихся по образовательной программе основного общего образования	353
1.4	Численность учащихся по образовательной программе среднего общего образования	44
1.5	Численность/удельный вес численности учащихся, успевающих на "4" и "5" по результатам промежуточной аттестации, в общей численности учащихся	262/38%
1.6	Средний балл государственной итоговой аттестации выпускников 9 класса по русскому языку	-
1.7	Средний балл государственной итоговой аттестации выпускников 9 класса по математике	-
1.8	Средний балл единого государственного экзамена выпускников 11 класса по русскому языку	65
1.9	Средний балл единого государственного экзамена выпускников 11 класса по математике	45
1.10	Численность/удельный вес численности выпускников 9 класса, получивших неудовлетворительные результаты на государственной итоговой аттестации по русскому языку, в общей численности выпускников 9 класса	-
1.11	Численность/удельный вес численности выпускников 9 класса, получивших неудовлетворительные результаты на государственной итоговой аттестации по математике, в общей численности выпускников 9 класса	-
1.12	Численность/удельный вес численности выпускников 11 класса, получивших результаты ниже установленного минимального количества баллов единого государственного экзамена по русскому языку, в общей численности выпускников 11 класса	0

1.13	Численность/удельный вес численности выпускников 11 класса, получивших результаты ниже установленного минимального количества баллов единого государственного экзамена по математике, в общей численности выпускников 11 класса	0
1.14	Численность/удельный вес численности выпускников 9 класса, не получивших аттестаты об основном общем образовании, в общей численности выпускников 9 класса	-
1.15	Численность/удельный вес численности выпускников 11 класса, не получивших аттестаты о среднем общем образовании, в общей численности выпускников 11 класса	0
1.16	Численность/удельный вес численности выпускников 9 класса, получивших аттестаты об основном общем образовании с отличием, в общей численности выпускников 9 класса	-
1.17	Численность/удельный вес численности выпускников 11 класса, получивших аттестаты о среднем общем образовании с отличием, в общей численности выпускников 11 класса	0
1.18	Численность/удельный вес численности учащихся, принявших участие в различных олимпиадах, смотрах, конкурсах, в общей численности учащихся	430/62%
1.19	Численность/удельный вес численности учащихся - победителей и призеров олимпиад, смотров, конкурсов, в общей численности учащихся, в том числе:	126/18%
1.19.1	Регионального уровня	0
1.19.2	Федерального уровня	226/33%
1.19.3	Международного уровня	0
1.20	Численность/удельный вес численности учащихся, получающих образование с углубленным изучением отдельных учебных предметов, в общей численности учащихся	0
1.21	Численность/удельный вес численности учащихся, получающих образование в рамках профильного обучения, в общей численности учащихся	0
1.22	Численность/удельный вес численности обучающихся с применением дистанционных образовательных технологий, электронного обучения, в общей численности учащихся	688/100%
1.23	Численность/удельный вес численности учащихся в рамках сетевой формы реализации образовательных программ, в общей численности учащихся	0
1.24	Общая численность педагогических работников, в том числе:	39

1.25	Численность/удельный вес численности педагогических работников, имеющих высшее образование, в общей численности педагогических работников	36/92%
1.26	Численность/удельный вес численности педагогических работников, имеющих высшее образование педагогической направленности (профиля), в общей численности педагогических работников	36/92%
1.27	Численность/удельный вес численности педагогических работников, имеющих среднее профессиональное образование, в общей численности педагогических работников	1/2%
1.28	Численность/удельный вес численности педагогических работников, имеющих среднее профессиональное образование педагогической направленности (профиля), в общей численности педагогических работников	1/2%
1.29	Численность/удельный вес численности педагогических работников, которым по результатам аттестации присвоена квалификационная категория, в общей численности педагогических работников, в том числе:	31/84%
1.29.1	Высшая	14/38%
1.29.2	Первая	17/46%
1.30	Численность/удельный вес численности педагогических работников в общей численности педагогических работников, педагогический стаж работы которых составляет:	13/33%
1.30.1	До 5 лет	4/10%
1.30.2	Свыше 30 лет	8/21%
1.31	Численность/удельный вес численности педагогических работников в общей численности педагогических работников в возрасте до 30 лет	3/8%
1.32	Численность/удельный вес численности педагогических работников в общей численности педагогических работников в возрасте от 55 лет	11/28%
1.33	Численность/удельный вес численности педагогических и административно-хозяйственных работников, прошедших за последние 5 лет повышение квалификации/профессиональную переподготовку по профилю педагогической деятельности или иной осуществляемой в образовательной организации деятельности, в общей численности педагогических и административно-хозяйственных работников	40/100%

1.34	Численность/удельный вес численности педагогических и административно-хозяйственных работников, прошедших повышение квалификации по применению в образовательном процессе федеральных государственных образовательных стандартов, в общей численности педагогических и административно-хозяйственных работников	39/98%
2. Инфраструктура		
2.1	Количество компьютеров в расчете на одного учащегося	Всего – 67 На одного - 0,1
2.2	Количество экземпляров учебной и учебно-методической литературы из общего количества единиц хранения библиотечного фонда, состоящих на учете, в расчете на одного учащегося	37
2.3	Наличие в образовательной организации системы электронного документооборота	да
2.4	Наличие читального зала библиотеки, в том числе:	да
2.4.1	С обеспечением возможности работы на стационарных компьютерах или использования переносных компьютеров	да
2.4.2	С медиатекой	да
2.4.3	Оснащенного средствами сканирования и распознавания текстов	да
2.4.4	С выходом в Интернет с компьютеров, расположенных в помещении библиотеки	да
2.4.5	С контролируемой распечаткой бумажных материалов	да
2.5	Численность/удельный вес численности учащихся, которым обеспечена возможность пользоваться широкополосным Интернетом (не менее 2 Мб/с), в общей численности учащихся	688/100%
2.6	Общая площадь помещений, в которых осуществляется образовательная деятельность, в расчете на одного учащегося	4 кв. м

Директор МБОУ СОШ №23:



А.М. Бабаев